

# Jetson

S1





# Jetson S1

Le paradis acoustique en solo. Installez-vous et passez votre appel, participez à une visioconférence, ou plongez-vous dans une session de travail approfondie. Sentez-vous comme chez vous : fermez la porte, installez votre téléphone, et penchez-vous sur votre projet. Jetson s’occupe du reste.

Jetson est une famille de cabines acoustiques et universelles, conçues pour rendre le travail de chacun agréable et fructueux. Tout est pensé pour ses utilisateurs : confort et personnalisation grâce aux sets en option, pour satisfaire les besoins de chacun. Jetson est conçue à base d’aluminium extrudé, devenant ainsi la cabine plus légère et le plus eco-friendly sur le marché. Grâce à sa structure solide et durable, son assemblage simplissime, son atténuation efficace de la parole, et son prix attractif, Jetson apporte le confort acoustique à tous les bureaux.

FONCTION

Appel rapide, visioconférence  
ou travail ciblé

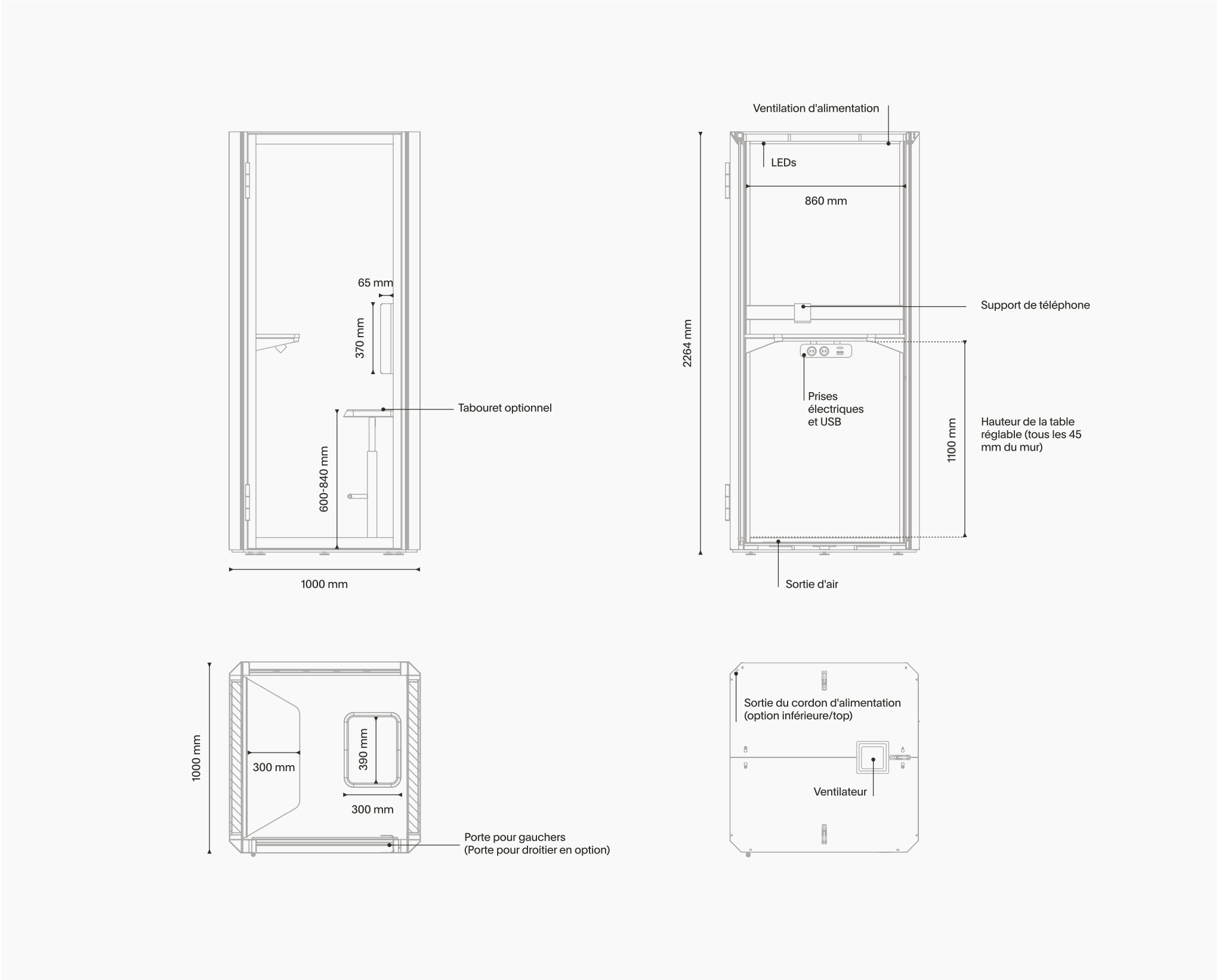
ACOUSTIQUE

Isolation

USAGE

- Open space
- Réception
- Espace détente
- Autres espaces publics

# Dimensions et poids



## Pod

DIMENSIONS		EXTÉRIEUR / INTÉRIEUR		POIDS	
Largeur	1000 mm / 860 mm			Poids du pod	210 kg
Profondeur	1000 mm / 860 mm + 800 mm avec porte ouverte			Poids de l'envoi	250 kg
Hauteur	2264 mm / 2102 mm + 36 mm avec roulettes				

## Emballage (Emballages plats en carton – 6 couches)

DIMENSIONS		POIDS	
Largeur	2280 mm	PaLETTE en bois	19 kg
Profondeur	1000 mm	PaLETTE de contreplaqué	30 kg
Hauteur	860 mm		

POSSIBILITÉ D'EMPILAGE	
Nombre d'unités	2

# Données techniques

## PARAMÈTRES ACOUSTIQUES

Niveau de réduction de la parole	D <sub>S,A</sub> = 27,2 dB, class B, ISO 23351-1
Plage de réduction du niveau D	19,2–43 dB (125–8000 Hz)
Isolation phonique	ISO 10140-2
• Paroi en verre (ESG 6 mm)	R <sub>w</sub> = 33 dB, R <sub>A1</sub> = 32 dB
• Mur plein	R <sub>w</sub> = 38 dB, R <sub>A1</sub> = 36 dB
Temps de réverbération à l'intérieur	0,1 s (250–4000 Hz) – ISO 354:2005

## CONSOMMATION D'ÉNERGIE

En veille	5 W
En fonctionnement (ventilateur, LED)	23 W
Tension d'alimentation	220-240 VAC, 50-60 Hz
Source de lumière	800 mm LED strip
Intensité lumineuse sur le bureau	400 lux
Consommation électrique des LED	Max 8 W
Tension d'alimentation des LED	24 V DC
Température de couleur/luminosité	4000 K / 960 lm/m
Automatisation	Capteur d'occupation

## COMPOSITION

- Structure en aluminium avec des éléments en acier
- Contreplaqué et panneaux de particules mélaminés
- Matériaux isolants et absorbants
- Verre trempé
- Feutre

## CERTIFICATS ET TESTS

- ISO 14001, ISO 9001
- Sans COV (PN-EN ISO 16000-9) ni formaldéhydes (EN 717-1:2006)
- Réduction de la parole testée selon la norme ISO 23351-1:2020
- Réaction au feu testée selon la norme EN-13501-1:2018

## VENTILATION

Flux d'air dans le système	50 m³/h
Débit d'air nominal	182,5 m³/h
Taux de renouvellement de l'air	32 / h
Bruit du ventilateur à l'extérieur	30 dBA
Bruit du ventilateur à l'intérieur	36 dBA
Automatisation	Capteur d'occupation
Tension d'alimentation de ventilation	24 V DC

## PORT MULTIMÉDIA (FPD)

Tension d'alimentation	220-240 VAC, 50-60 Hz
Prises électriques	2
Chargeur USB rapide	TUF A+C 30 W
Charge max sur les prises de courant	10 A
Système d'assemblage	Support du bureau inclus
Port réseau local	Possibilité d'acheminer un câble LAN
Types de prises disponibles	FR / DE / UK / CH / AU / DK* / IT*

\*L'apparence du port multimédia peut différer de celle présentée dans les rendus. Les paramètres et fonctionnalités restent inchangés.

## GARANTIE

Nous offrons une garantie de 5 ans et un droit de réparation de 5 ans. De plus, le Jetson est entièrement constitué de composants facilement remplaçables. Ainsi, si vous devez un jour réparer votre Jetson, c'est rapide, bon marché et simple.

# Équipement

ÉQUIPEMENT STANDARD	
<ul style="list-style-type: none"><li>• Système de ventilation</li><li>• Lumière LED 4000K</li><li>• Capteur d'occupation</li><li>• Port média avec 2 prises électriques et USB A+C</li></ul>	<ul style="list-style-type: none"><li>• Plateau mural</li><li>• Rail d'affichage, porte-téléphone, crochet mural et aimant</li><li>• Cordon d'alimentation 3 m</li></ul>
ÉQUIPEMENT ADDITIONNEL	
<div><div>+ Tabouret</div><div>Une solution d'assise compacte et ergonomique conçue pour améliorer le confort, idéale pour un travail concentré ou des appels rapides.</div></div>	<div><div>+ Lumière LED 3000K</div><div>Une option d'éclairage chaleureux qui améliore l'ambiance, créant une atmosphère confortable et invitante à l'intérieur de la cabine.</div></div>
<div><div>+ Voyant d'occupation</div><div>Un voyant externe qui signale que la cabine est en cours d'utilisation. Le voyant s'allume en rouge lorsque la cabine est occupée et s'éteint lorsqu'elle est disponible.</div></div>	<div><div>+ Panneau de contrôle</div><div>Une interface conviviale qui permet de régler facilement l'éclairage et la ventilation, garantissant un espace de travail personnalisé et confortable, adapté aux préférences de chacun.</div></div>
<div><div>+ Câble LAN catégorie 6a</div><div>Un câble Ethernet haute performance qui permet une connectivité internet stable et à haut débit, garantissant une communication sans faille et un travail efficace.</div></div>	<div><div>+ Roulettes</div><div>Des roulettes qui assurent une mobilité sans effort, permettant de repositionner facilement la cabine. Lorsque les roulettes sont installées, la hauteur totale de la cabine augmente de 36 mm.</div></div>


# Dimensions et poids de l'équipement

PLATEAU		RAIL D'AFFICHAGE	
Largeur	860 mm	Largeur	838 mm
Profondeur	300 mm	Hauteur	75 mm
Hauteur	réglable à intervalles de 45 mm	Poids	1,4 kg
Poids	3,5 kg		
Charge totale	1,4 kg		
TABOURET (ADDITIONNEL)			
Largeur	300 mm		
Profondeur	390 mm		
Hauteur	600-840 mm		
Poids	11,5 kg		
Poids avec emballage	13 kg		
Charge totale	110 kg		



# Accessoires complémentaires

## Library Set

Poids : 6,5 kg | Avec l'emballage : 8 kg

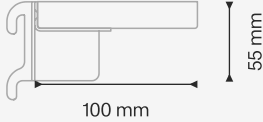



ÉTAGÈRE PROFONDE × 1



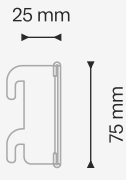

Poids : 3,5 kg  
Charge max : 6 kg

ÉTAGÈRE PEU PROFONDE × 1




Poids : 1,5 kg  
Charge max : 3 kg


RAIL D'EXPOSITION × 1





Poids : 1,4 kg

Also included:

 SERRE-LIVRES × 2

 CROCHET × 1

 SOCLE × 1

 AIMANT × 2

## Note Set

Poids : 10 kg | Avec l'emballage : 12 kg


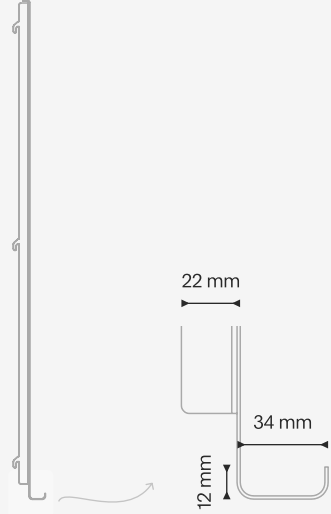





TABLEAU BLANC × 1





Poids : 9,5 kg

Également inclus:

 CROCHET × 1

 AIMANT × 3

 MARQUEUR × 1

 ÉPONGE × 1



# Aperçu des finitions



## 1 MURS EXTÉRIEURS – MÉLAMINE

Moon White, PANTONE GREY 403051

Ash Gray, NCS S 2005-Y20R

Void Black, NCS S 8500-N

Mélangine bois de chêne, H3157 ST12

## 2 CADRE – ALUMINIUM

Moon White, PANTONE GREY 403051

Ash Gray, NCS S 2005-Y20R

Void Black, NCS S 8500-N

## 3 MURS INTÉRIEURS ET PLAFOND

Feutre gris clair

Tissu Gabriel Chili (21 couleurs sélectionnées)

## 4 PLATEAU ET ÉTAGÈRES

Mélangine bois de chêne, H3157 ST12

## 5 REVÊTEMENT DES SIÈGES

Tissu Gabriel Chili (21 couleurs sélectionnées)

## 6 SERRE-LIVRES ET AIMANTS

Couleur des murs assortie

## 7 SOL

Revêtement gris foncé